

# さくら国際高等学校 2025年度 生徒募集要項

通信制課程・普通科 美術・イラストコース(新入学)

## ■各型・コースの募集人数

募集人数 ・通学型 美術・イラストコース(週5日) 8名

## ■出願資格および出願条件

- ・2025年3月に中学校卒業見込みの方 もしくは 中学校をすでに卒業している方
- ・「生徒一人ひとりが安心して学校生活を送るための環境づくり」に賛同していただける方

## ■出願書類等

① 入学願書	本校所定の用紙。カラー写真(4cm×3cm)を2枚貼付してください。氏名は戸籍上の漢字を、楷書ではっきりとご記入ください。
② 調査書	各都道府県所定の用紙。在学する中学校(出身中学校)に発行を依頼してください。
③ 志願理由書(※該当者のみ)	美術・イラストコース および 動物・ペットコースを志願する方はご提出ください。
④ 第2希望調査用紙	
⑤ 入学選考費 20,000円	郵送による出願の場合は、選考日にお持ちください。
⑥ 選考結果通知書郵送料 600円	選考結果通知書の送付にはレターパックプラス(対面配達)を使用します。郵送による出願の場合は、選考日にお持ちください。
⑦ ポートフォリオ	別紙参照

## ■選考日及び出願期間

出願前に学校説明会もしくは個別見学に来校し、面談(個別での相談)を必ず行ってください。

回数	選考日	志願コース	出願期間
第1回	2025年 1月22日(水)	普通、美術・イラストコース	2025年1月8日(水) ~ 1月17日(金)
第2回	2月 6日(木)	普通、美術・イラストコース	~ 1月31日(金)

## ■選考時間

		受付	説明	学力試験(小テスト)	休憩	面接試験(保護者同席)
選考時間	午前	9:30~9:50	9:50~10:00	10:00~10:30	10:30~10:40	10:40~ 順次
	午後	13:00~13:20	13:20~13:30	13:30~14:00	14:00~14:10	14:10~ 順次

※面接の開始時間及び所要時間は、志願者によって異なります。志願者数によってはお待ちいただくこともあります。

## ■選考方法

- ・以下をもとに、総合的に選考します。美術・イラストコース、動物・ペットコースを志望される場合、第2希望として普通コースを選択することができます。
- ・学力試験・・・3教科<国・数・英>の基本確認問題、試験時間:3教科 合計30分
- ・面接試験(保護者同席)
- ・調査書
- ・志願理由書
- ・【任意】制作物(持ち運びが可能なサイズの作品3点まで)

## ■選考結果の通知

選考日より1週間以内に、郵送にて結果を通知します。

美術・イラストコースを希望する皆様へ

## 作品ポートフォリオについて

### ■ポートフォリオとは

- ・ A4 ファイルにこれまでの制作物をまとめたものです。
- ・ ファイルは 100 円ショップに売っているクリアファイル（10 ポケット）で大丈夫です。

### ■提出の目的

- ・ 入学を希望していただいた皆さんのこれまでの活動や豊かな感性を理解するため。
- ・ 学習意欲や熱意をみるため。

### ■ポートフォリオの作り方について

- ・ A4 サイズのファイルに、中学校在籍期間内に生徒本人が制作した作品を最低 3 点から 10 点を目安に印刷してまとめてください。（写真やスキャンしたもの）
- ・ ファイルに入れば実作品でも結構です。
- ・ 作品などに対する思いなどを文字で補足することも可能です。

### 【注意】

- ・ ポートフォリオ内の作品は、中学校在籍期間内に制作した作品のみとします。
- ・ 生徒本人が制作した作品のみとします。（本人の作品でない場合は評価の対象になりません）
- ・ 面接でポートフォリオについて質問します。

### ■提出について

- ・ 出願書類と併せて提出してください。

### ■返却について

- ・ ポートフォリオは面接終了時に直接返却し、持ち帰っていただきます。

※不明な点は入学相談にお問い合わせください。

〒386-1433

長野県上田市手塚 1065 番地

さくら国際高等学校

TEL 0268-39-7707


FAX 0268-38-8718

入学相談 田中・池ノ上

# ポートフォリオの作り方 【用意するもの】


## クリアポケットファイル

100円ショップで購入することができます。  
高価なものは用意しなくて大丈夫です。  
A4サイズを準備してください。



## 台紙

コピー用紙で大丈夫です。  
印刷した作品の写真や、資料（作品）を貼り付けます。




## 接着剤

写真や資料（作品）を台紙に張り付ける際に使用します。



## 作品

デッサンや絵画、立体作品やイラストはもちろん、ノートに書いた落書きでも大丈夫です。  
皆さんの取り組みを教えてください。  
美術の授業や部活動の時間で制作したものでも大丈夫です。



# ポートフォリオの作り方【レイアウト】

## 台紙

白色のコピー用紙で  
大丈夫です。

## 作品写真や資料



## 説明文

作品の説明を自由に  
記入してください。

例えば...

- ・ 作品名
- ・ 使った画材
- ・ 作品に対する思い  
など...

- ・ イラスト
- ・ 紙にコピックとペン

可愛いイラストを描くことが好きで、中学2年の頃に描きました。  
コピックを始めて使用したイラストです。

説明文は無くても大丈夫です。記入していただく場合は**手書きでもOK**